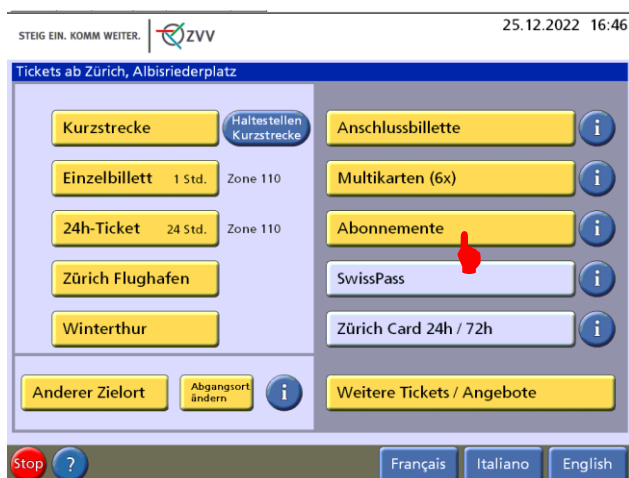


ZVV-NetzPass am Ticketautomaten lösen



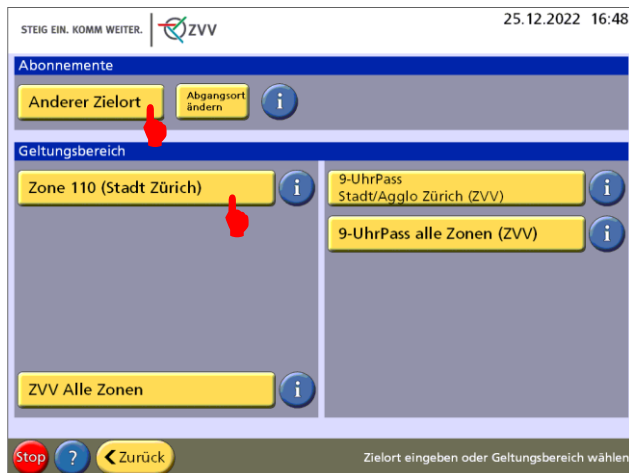
Einfach, schnell, nah: Die Verkaufsstelle für Ihren NetzPass steht gleich neben Ihnen an der Haltestelle. Sie können den NetzPass an jedem **Ticketautomaten** lösen und damit auf den Umweg über eine bediente Verkaufsstelle verzichten.

- ❖ über **1100 Ticketautomaten** im ZVV-Gebiet (exkl. SBB-Automaten¹)
- ❖ **rund um die Uhr** geöffnet



Wählen Sie auf dem Start-Bildschirm «Abonnemente».

¹ Diese Anleitung gilt für ZVV-Ticketautomaten. ZVV-Abos können aber auch an SBB-Ticketautomaten gelöst werden.



Wählen Sie einen Zielort aus der Schnellwahl (Geltungsbereich) oder wählen Sie «Anderer Zielort».



Falls Sie «Anderer Zielort» gewählt haben, geben Sie den Namen des Zielorts ein.



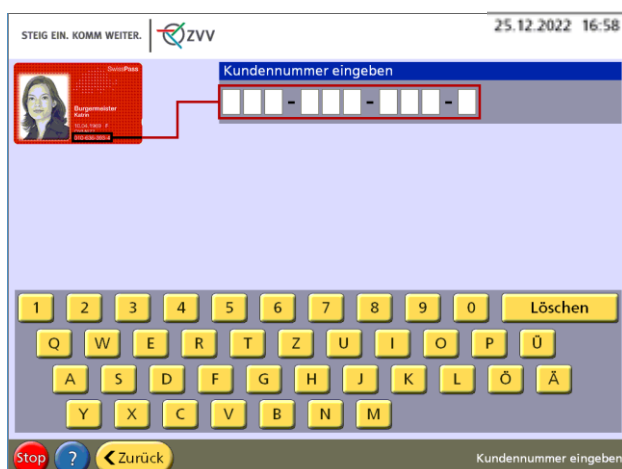
Wählen Sie den vorgeschlagenen Reiseweg oder passen Sie ihn mit der Taste «andere via Station» an.

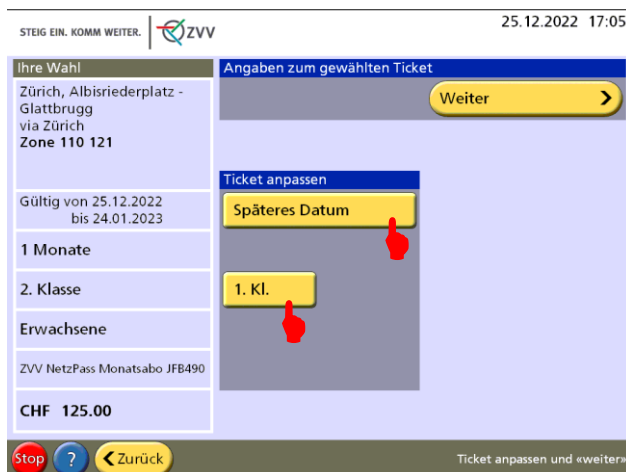


Wählen Sie, ob Sie einen persönlichen oder übertragbaren NetzPass kaufen möchten.



Wenn Sie einen persönlichen NetzPass gewählt haben, halten Sie jetzt Ihren SwissPass an den Leser. Alternativ können Sie auf "Manuelle Eingabe" tippen und die SwissPass Nummer von Hand eingeben.





Hier können Sie das Datum, sowie die Klasse anpassen.



Kontrollieren Sie alle Angaben. Nach der Bezahlung wird Ihr neuer NetzPass auf Ihren SwissPass geladen (ohne Abo-Ausdruck – auf Wunsch mit Quittung).

Fragen? ZVV-Contact hilft weiter.

